

Opret spørgsmål i et spørgeskema

Når du har oprettet dit spørgeskema, skal du tilføje spørgsmål til spørgeskemaet.

Du kan her vælge at oprette spørgsmålene som enkeltstående spørgsmål. Du kan også oprette en gruppe og deri samle spørgsmål der hænger sammen.

Spørgsmål der er oprettet som enkeltstående kan efterfølgende tilføjes en gruppe.

Se vejledning "Opret grupper"

Hvis du opretter gruppen først, er opbygning af spørgsmålene i grupperne, den samme som på spørgsmål bygget udenfor en gruppe.

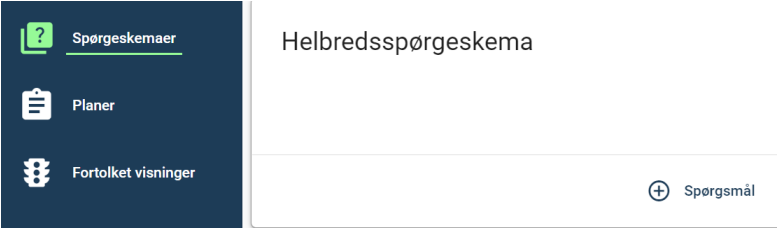
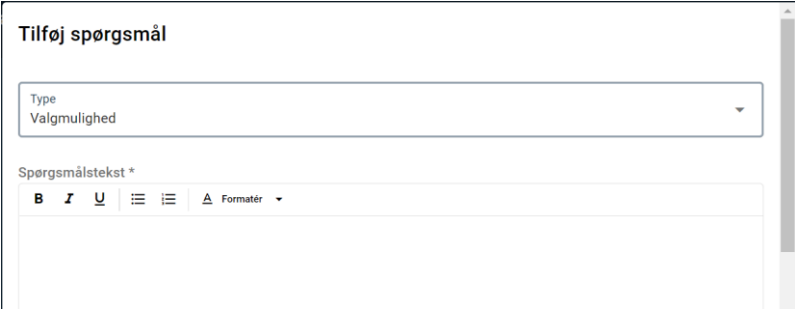

Når du opretter et spørgsmål, skal du vælge mellem 10 forskellige typer af spørgsmål.



Oversigt over typer af spørgsmål:


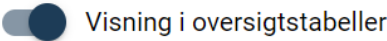

Type	Anvendes når...
Valgmulighed	Du vil opsætte en række af valgmuligheder borgerne kan vælge imellem, når de skal besvare et spørgsmål Du skal med tekst opsætte de valgmuligheder der er
Vis tekst	At give borgerne en informationstekst, der kan ikke opsættes svarmuligheder
Ja/nej	Et spørgsmål, der alene kan besvares med ja eller nej
Decimaltal	Et spørgsmål skal besvares alene med decimaltal
Heltal	Et spørgsmål skal besvares alene med et heltal uden komma
Dato	Et spørgsmål skal besvares alene ved at sætte en dato
Tid	Et spørgsmål skal besvares alene ved at angive et tidspunkt
Dato og tid	Et spørgsmål skal besvares alene ved at sætte en dato og et tidspunkt
Tekst én linje	Borger skal besvare et spørgsmål med tekst på kun en linje, du skal angive max antal karakter
Tekst flere linjer	Borger skal besvare et spørgsmål med tekst på flere linjer, du skal angive max antal karakter

Opret spørgsmål i spørgeskema


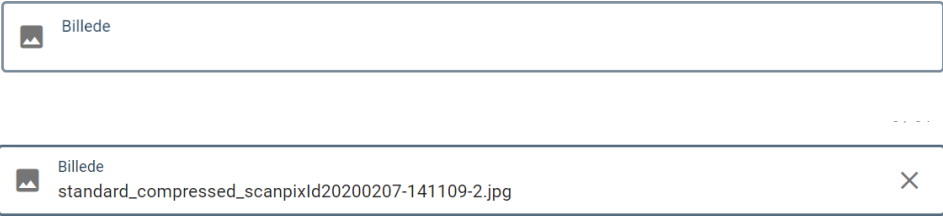

følg nedenstående vejledning:

Handling	Illustration
Tryk på spørgsmål	
I dropdown menu, vælg type af spørgsmål du vil oprette	
<p>Udfyld oplysninger på spørgsmålet Nedenstående er de oplysninger der er fælles for alle typer af spørgsmål, med undtagelse af typen: "Vis tekst" For typerne</p> <ul style="list-style-type: none"> • Valgmuligheder • Decimaltal • Heltal • Tekst én linje • Tekst flere linjer <p>Er der udvidet oplysninger der skal udfyldes før der gemmes</p>	
Spørgsmålstekst Her skriver du det spørgsmål borger skal stilles. Et spørgsmål pr. type	
Kort spørgsmålstekst (medarbejdervendt)	

<p>Anvendes <u>ikke</u> af Kommunal PRO</p>	
<p>SpørgsmålsID</p> <p>Skal være unikt for hvert spørgsmål i samme spørgeskema. Anvendes til at genkende spørgsmålene ved opsætning af synlighed og scoreberegning</p> <p>I kommende uddata vil spørgsmålsID indgå og fungerer som variabelnavn</p>	<div data-bbox="472 353 1406 421" style="border: 1px solid #ccc; padding: 2px;"> SpørgsmålsID 5 </div> <div data-bbox="1353 427 1394 450" style="text-align: right; font-size: small;">1 / 64</div>
<p>Målingstype</p> <p>Anvendes <u>ikke</u> af Kommunal PRO</p>	<div data-bbox="472 958 1417 1025" style="border: 1px solid #ccc; padding: 2px;"> Målingstype Vælg... </div>
<p>Billede</p> <p>Mulighed for at indsætte et billede. Billedet skal være en JPEG-fil, for at det kan indsættes.</p> <p>Tryk på linjen og vælg billede i dine gemte billeder på PC</p> <p>Tip: Hvis billede skal være f.eks. kommune logo på spørgeskemaet, kan du vælge spørgsmål af type tekst, som det første spørgsmål, og i det spørgsmål upload kommune logo som billede.</p>	<div data-bbox="472 1144 1417 1211" style="border: 1px solid #ccc; padding: 2px;">  Billede </div> <div data-bbox="472 1249 1417 1317" style="border: 1px solid #ccc; padding: 2px;">  Billede standard_compressed_scanpixId20200207-141109-2.jpg </div>

<p>I feltet spørgsmålstekst, som der er * markeret, skal du sætte et .</p>	
<p>Påkrævet</p> <p>Hvis spørgsmålet er obligatorisk for borgerne at udfylde, skal den være slået til</p>	
<p>Visning i oversigtstabeller</p> <p>Er automatisk slået til Anvendes <u>ikke</u> af Kommunal PRO</p>	
<p>Når du har udfyldt alle relevante felter knyttet til den type af spørgsmål du har valgt</p> <p>Tryk på Gem</p>	
<p>Hvis du har valgt spørgsmål af typen "Decimaltal", har du mulighed for at vælge "Tilføj indikator" Se vejledningen "Opret triageringsindikator, score og værdi til beregning" Du har også mulighed for at anvende "Beregnet værdi" Se vejledning "Tilføj Beregnet værdi"</p>	
<p>Hvis du har valgt spørgsmål af typen Heltal, har du mulighed for at vælge "Tilføj indikator" Se vejledningen "Opret triageringsindikator, score og værdi til beregning"</p>	
<p>Hvis du har valgt spørgsmål af typen "Tekst én linje eller Tekst flere linjer, kan du tilføje "Triageringsindikatorer" Se vejledningen "Opret triageringsindikator, score og værdi til beregning"</p>	
<p>Hvis du har valgt typen "Valgmuligheder" følg nedenstående vejledning</p>	
<p>Minimum antal valg</p> <p>Her skal du angive hvor mange svar borger som minimum må give.</p>	

<p>OBS. Hvis du vælger 0 kan spørgsmålet IKKE være påkrævet.</p>	
<p>Maksimum antal valg</p> <p>Her skal du angive hvor mange svar borger maximalt må angive</p>	<p>Maksimum antal valg</p> <p>4</p>
<p>Type</p> <p>Her vælges hvordan valgmulighederne skal vises.</p> <p>Radioknapper og valglister kan kun vælges hvis minimum og maksimum er sat til 1 Hvis der kun er 1 valg, anbefales radioknapper</p>	<p>Type</p> <p>Checkboks</p>
<p>Mulighed for at skrive i tekstfelt</p> <p>Den skal være slået til, hvis borger skal have mulighed for at svare "Andet" end de definerede svarkategorier og beskrive sit svar med egen tekst</p>	<p><input checked="" type="checkbox"/> Mulighed for at skrive i tekstfelt</p>
<p>Når du udfyldt alle felter knyttet til den type af spørgsmål du har valgt</p> <p>Tryk på Gem</p>	<p><input checked="" type="checkbox"/> Påkrævet <input checked="" type="checkbox"/> Visning i oversigtstabeller</p> <p>Gem Annuller</p>
<p>Ved oprettelse af spørgsmål med valgmuligheder, kommer der altid valideringsfejl, fordi svarmulighederne ikke er udfyldt endnu. Svarmulighederne oprettes en ad gangen</p>	

Tryk på Valgmulighed udfør spørgsmålet	
Tekst Skriv svarmulighed i tekstfelt	<p>Tilføj valgmulighed</p> <p>Tekst *</p> <p>B <i>I</i> <u>U</u> Afsnit ▾</p> <p>Meget god</p>
Billede Mulighed for at indsætte et billede. Billedet skal være en JPEG-fil, for at det kan indsættes. Tryk på linjen og vælg billede i dine gemte billeder på PC	<p></p>
Triageringsindikator	Gå til vejledning "Opret triageringsindikator, score og værdi til beregning"
Værdi til beregning	Gå til vejledning "Tilføj Beregnet værdi"
Tryk Gem	
Gentag indtil du har oprette det antal muligheder du ønsker	

Hvis et spørgsmål skal opsættes med relationer til andre spørgsmål, skal du anvende "Synlighed"

Se vejledning "Opret Synlighed på spørgsmål"