

Opret forløb, tildel planer uden startregler og betinget udsendelse

Hvad er forløb:

I medarbejdermoduliet skal du oprette et forløb til en borger, før du kan tildele borgeren en plan.

Forløb er den kontekst eller sammenhæng som borgeren har kontakten til kommunen i, fx diabetesforløb, hjerterehabiliteringsforløb eller lignende.

Der kan være flere planer under samme forløb.

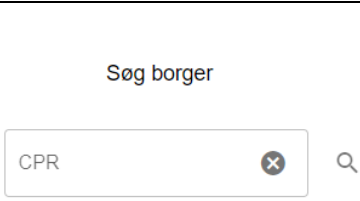
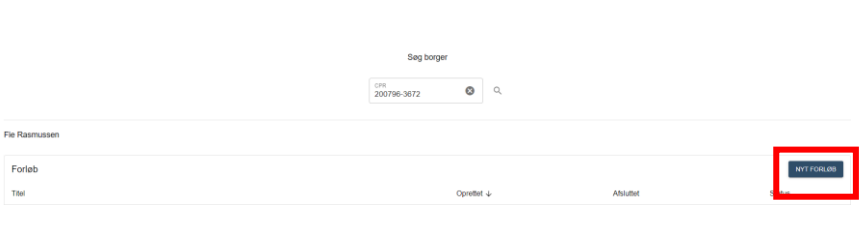


Planer:

En plan består af et eller flere spørgeskemaer.

Du kan i medarbejdermoduliet alene se de planer der i KAM er tildelt det Careteam du er logget ind på.

Opret forløb, følg nedenstående vejledning

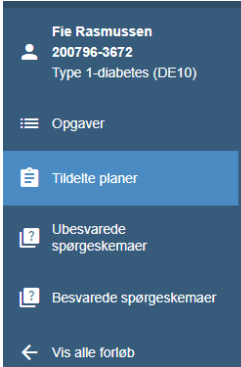
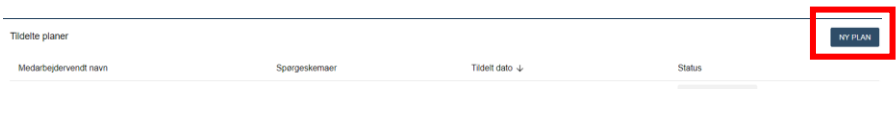

Obs! Hvis borger allerede har et forløb og du blot skal tildele en ny plan under forløbet, så spring denne del af vejledningen over


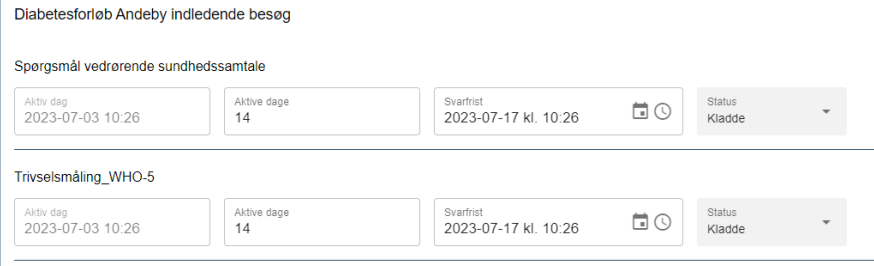
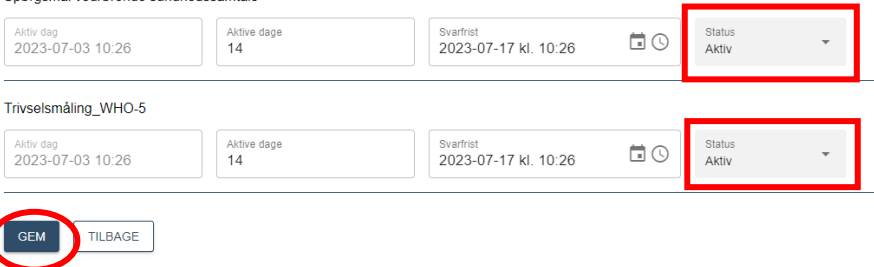
Handling	Illustration
Skriv CPR nr. for at fremsøge borger	
Tryk på knappen 'Nyt forløb'	
Udvælg målgruppe ved at taste fx diabetes for diabetes-forløb	
Vælg Lovhjemmel	

Tryk på 'Opret forløb'	
Forløbet er nu oprettet	
Du kan nu tildele planer til borgerens forløb	

Tildel plan til Borger, der har et forløb

Når der er oprettet et forløb og du vil tildele en plan uden startregler og betinget udsendelse, følg denne vejledning

Handling	Illustration
Tryk på 'Tildelte planer'	
Tryk 'Ny plan'	
Tildel den ønskede plan til borgeren ved at trykke 'tildel plan'	

<p>For at fremsøge en plan: Fremsøg plan i søgefeltet ved at skrive navn el del af navn på plan og tryk 'enter' eller tryk på luppen</p>	
<p>Tilpas aktivdato, aktive antal dage og svarfrist for spørge-skemaer i planen.</p>	
<p>Sæt spørgeskema(er) til aktiv og tryk 'Gem'</p>	
<p>Planen er nu aktiv og spørgeskemaer bliver tilgængelige i borgermodulet når aktivdato er nået.</p>	