

Tilpas og publicer og inaktiver spørgeskema

Når du har oprettet de spørgsmål der skal være en del af spørgeskemaet, kan du preview og tilpasse spørgeskemaet inden du publicerer det. Når et spørgeskema er publiceret, kan det ikke længere tilpasse med ændringer.

Et spørgeskema skal være publiceret for at det kan indgå i en plan.

Hvis du skal ændre i et allerede publiceret spørgeskema se vejledning ”Opret ny version eller kopi af spørgeskema”

Inden du publicér dit spørgeskema skal du lave et preview for at sikre, at spørgeskemaet er opbygget som ønsket og præsenterer sig for borgerne som ønsket.


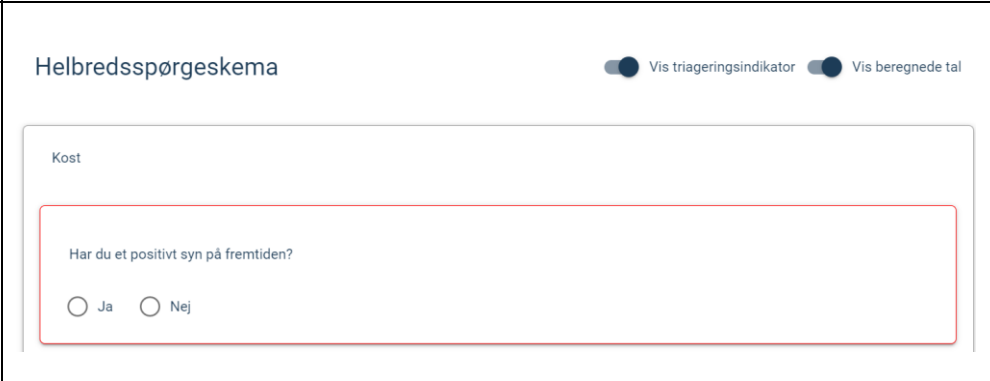
Spørgeskemaer der ikke anvendes, skal du gøre inaktive obs. at spørgeskemaet ikke er en del af en aktiv plan.

Denne vejledning indeholder

- Preview af spørgeskema
- Slet og redigere spørgsmål eller gruppe
- Publicér spørgeskema
- Inaktiver spørgeskema

Preview af spørgeskema

Du står inde på spørgeskemaet

Handling	Illustration
Tryk på Preview	 <p>Helbredsspørgeskema</p> <p>Skema ver 1.0, Kladde</p> <p>Vis detaljer Preview</p>
Spørgeskemaet vises med den opsætning du har valgt	 <p>Helbredsspørgeskema</p> <p>Vis triageringsindikator Vis beregnede tal</p> <p>Kost</p> <p>Har du et positivt syn på fremtiden?</p> <p><input type="radio"/> Ja <input type="radio"/> Nej</p>
Du kan ikke lave tilpasning i Preview visningen	

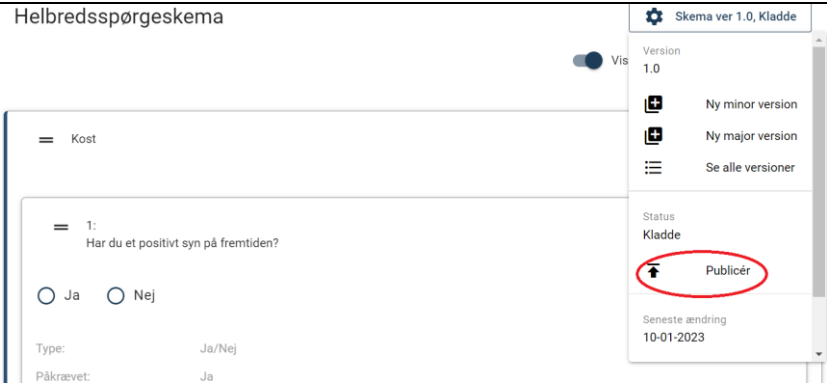

Slet og redigere spørgsmål eller gruppe

Du står inde på spørgeskemaet

Handling	Illustration
<p>Tryk på de tre prikker på det spørgsmål eller den gruppe du vil enten rette i eller slette</p> <p>Vælg Detaljer for at redigere</p> <p>Vælg Slet for at slette</p>	


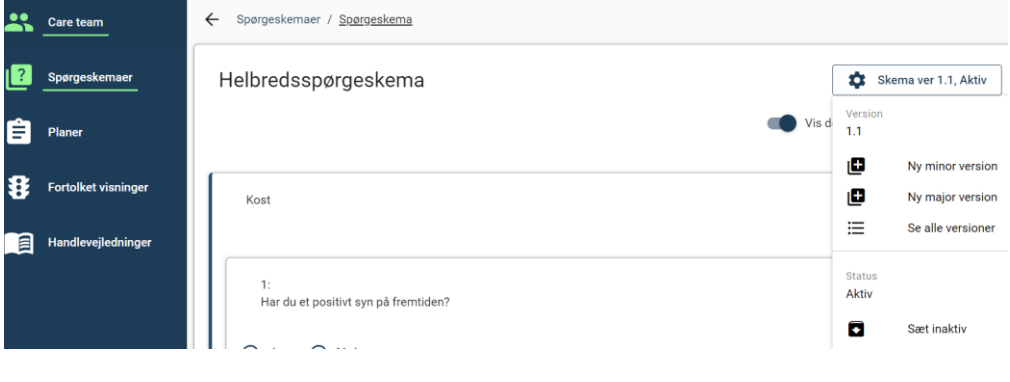
Publicér spørgeskema

Du står inde på spørgeskemaet

Handling	Illustration
<p>Tryk på Skema ver... Kladde</p> <p>Vælg Publicér</p>	
<p>Spørgeskemaet ændrer status fra Kladde til Aktiv</p>	

Inaktivere spørgeskema

Du står inde på det spørgeskema der ikke længere skal anvendes, og spørgeskemaet er publiceret.

Trin	Illustration
Tryk på Skema ver... Aktiv	
Tryk på Sæt inaktiv	
Tryk på Ja hvis du har valgt det rigtige spørgeskema	<p>Sæt spørgeskema inaktiv</p> <p>Spørgeskemaet får status Inaktiv og kan ikke ændres eller genaktiveres.</p> <p>Er du sikker på at du vil sætte spørgeskemaet inaktiv?</p> <p><input type="button" value="Ja"/> <input type="button" value="Nej"/></p>
Spørgeskemaet er nu inaktivt	