

Startregler og betinget udsendelse

Hvad er startregler og betinget udsendelse:

Når der er mere end et spørgeskema i en plan, kan du opsætte startregler og betinget udsendelse, det er valgfrit at anvende startregler og betinget udsendelse.

Startregler:

Du kan anvende startregler til at definere, hvor lang tid der skal gå fra borger, er påbegyndt besvarelse på et spørgeskema, til et andet spørgeskema skal være synligt for borgeren.

Betinget udsendelse:

Du kan anvende betinget udsendelse, hvis du har et spørgeskema, der først skal være tilgængeligt for borger, efter et andet spørgeskema.

Du må ikke anvende "Sættes i karens" under betinget udsendelse

Kombinere Betinget udsendelse og Startregel

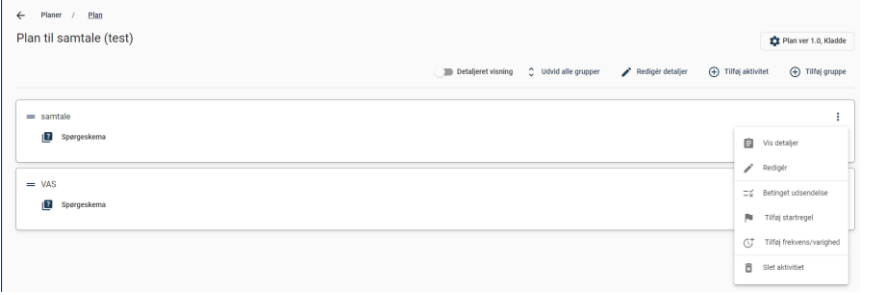
Du kan kombinere Startregel med betinget udsendelse.


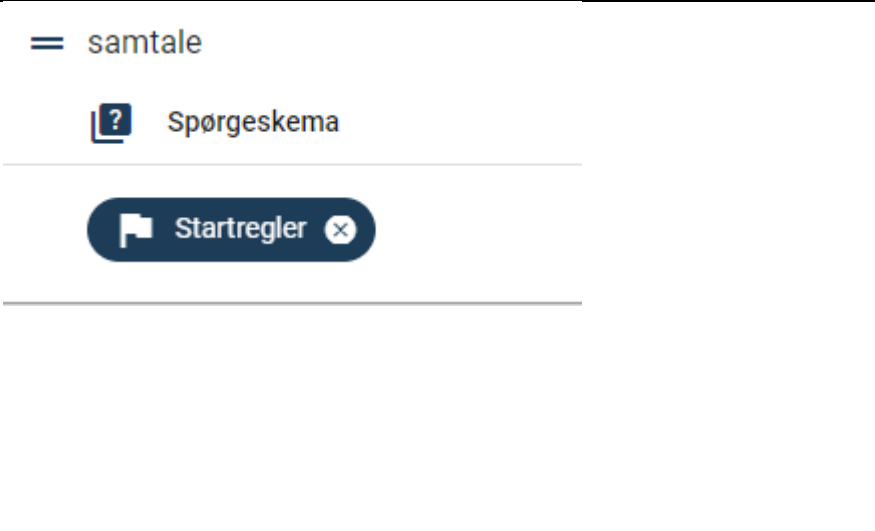
Det kan f.eks. være i situationer hvor du har et spørgeskema der skal være besvaret af borger, inden borger skal have et nyt spørgeskema efter en angivet periode.

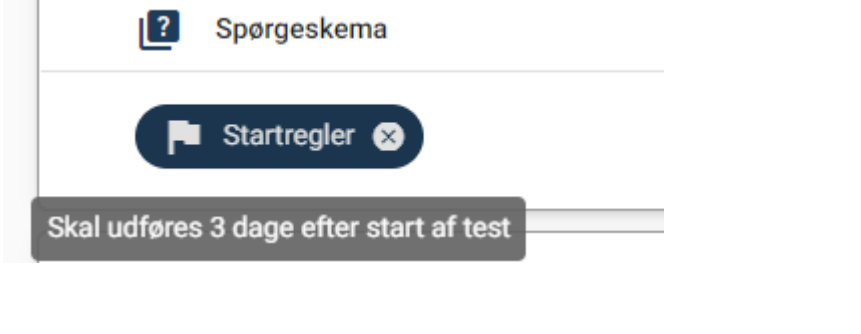
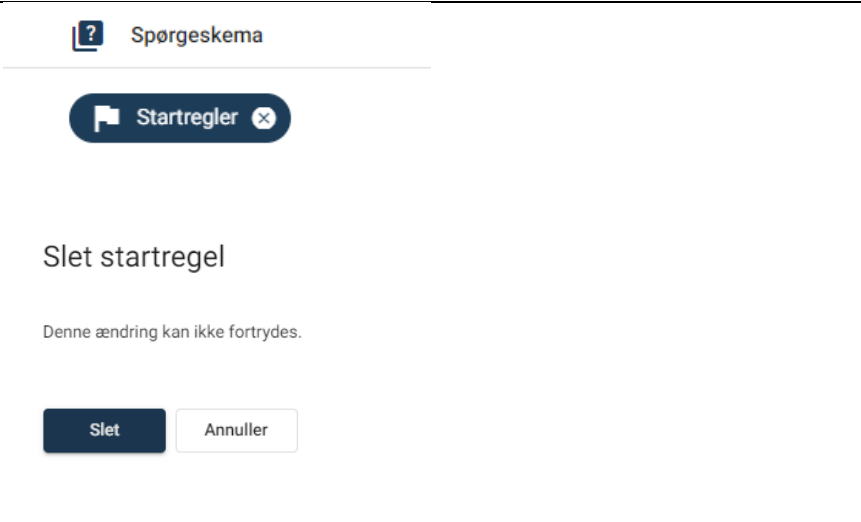
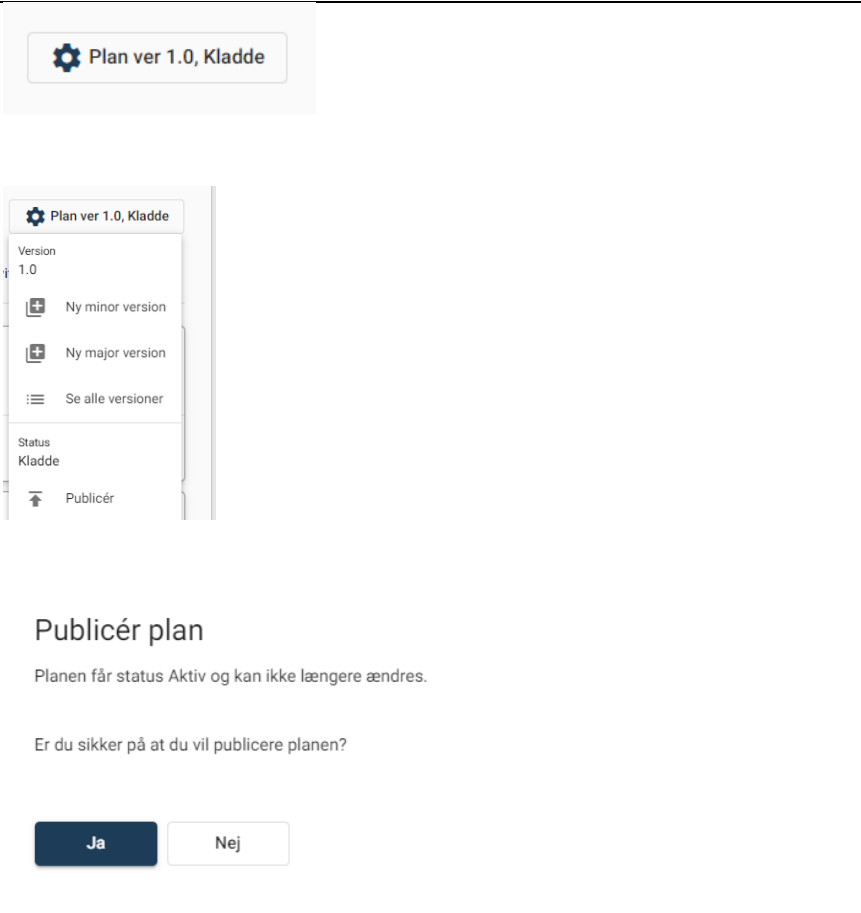
Regel:

Startregler og betinget udsendelse, skal sættes op inden planen bliver publiceret. Når først den er publiceret kan startregler og betinget udsendelse ikke fjernes igen. Hvis du ønsker det, skal der oprettes en ny plan.

Opret startregel, følg nedenstående vejledning

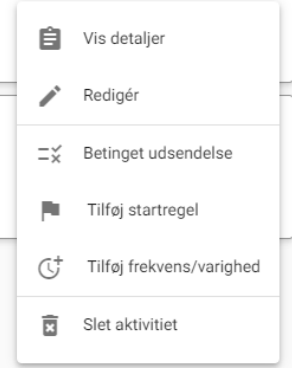
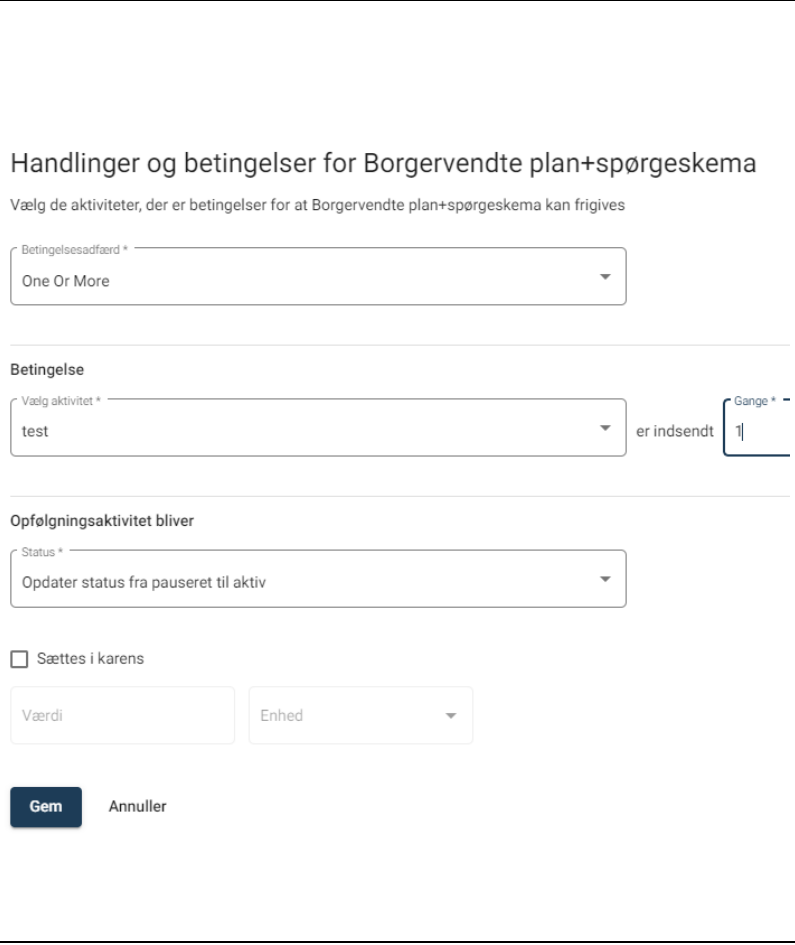
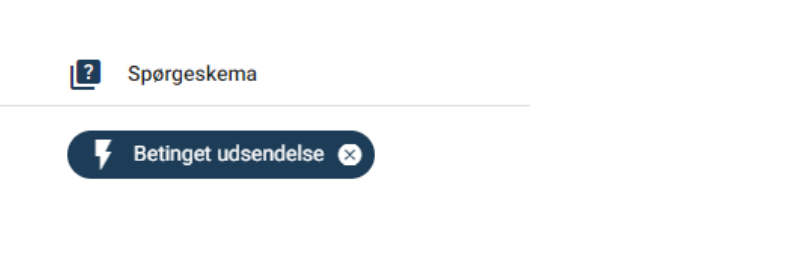
Handling	Illustration
<ul style="list-style-type: none"> Tryk på de tre prikker på det spørgeskema der skal have tilføjet en startregel Vælg "Tilføj startregel" 	

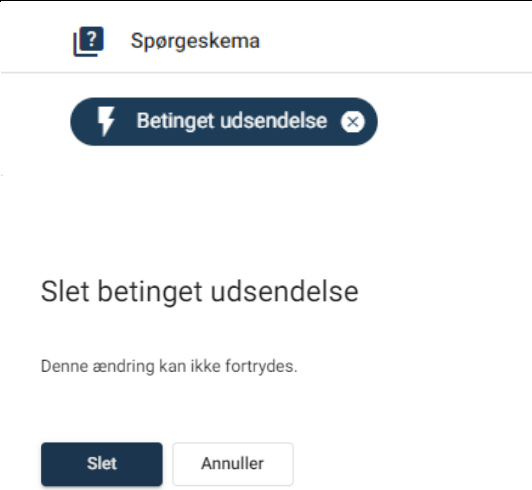
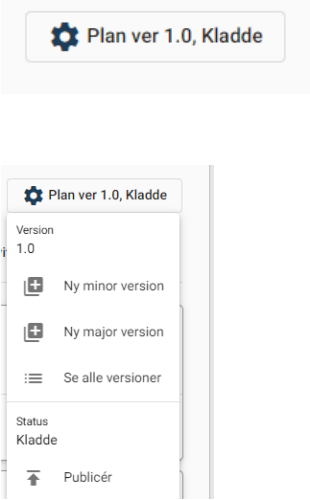
<p>Udfyld Opstartsregler</p> <ul style="list-style-type: none"> • Aktivitet Her vælger du det spørgeskema der skal være afsendt til borger, inden dette spørgeskema må være aktivt • Opstartsregel Her skal du vælge muligheden: "Aktivitet er startet" Start er lig med spørgeskema er "sendt" til borger <p>Du kan vælge udskyd start og angive hvor lang tid efter første spørgeskema, det næste spørgeskema skal starte</p> <p>På "Enhed" skal der vælges enten</p> <ul style="list-style-type: none"> • Dage • Uger • Måneder <p>Gem din valgte startregel</p> <ul style="list-style-type: none"> • Tryk Gem 	
<p>Du kan se på spørgeskemaet at der er tilføjet en startregel</p> <p>Ved mouseover på startregel kan du læse den regel, der er sat op</p>	

	
<p>Hvis du vil fjerne startregel igen</p> <ul style="list-style-type: none"> • Tryk på X • Vælg slet 	
<p>Hvis din plan er færdig nu, skal du publicér den, hvis du vil have betinget udsendelse i planen, så vent med at publicér til efter du har oprettet betinget udsendelse</p> <ul style="list-style-type: none"> • Tryk på Plan ver .. kladde • Vælg Publicér • Tryk Ja 	

Planen er nu publiceret og der kan ikke længere ændres i planen	

Opret betinget udsendelse, følg nedenstående vejledning

Handling	Illustration
<ul style="list-style-type: none"> Tryk på de tre prikker på det spørgeskema der skal have tilføjet betinget udsendelse Tryk på Betinget udsendelse 	
<p>Udfyld Handlinger og betingelser</p> <ul style="list-style-type: none"> Betingelsesadfærd Vælg aktivitet (det spørgeskema udsendelsen skal være betinget af. Er indsendt gange, skal der vælges 1 Status skal ikke ændres Sættes i karens må ikke anvendes <p>Gem Betingelse</p> <ul style="list-style-type: none"> Tryk Gem 	
<p>Du kan se på spørgeskemaet, at der er tilføjet en Betinget udsendelse</p>	

<p>Hvis du vil fjerne Betinget udsendelse igen</p> <ul style="list-style-type: none">• Tryk på X• Vælg slet	 <p>Spørgeskema</p> <p>Betinget udsendelse</p> <p>Slet betinget udsendelse</p> <p>Denne ændring kan ikke fortrydes.</p> <p>Slet Annuller</p>
<p>Hvis du er klar til at publicér din plan</p> <ul style="list-style-type: none">• Tryk på Plan ver .. kladde• Vælg Publicér• Tryk Ja	 <p>Plan ver 1.0, Kladde</p> <p>Version 1.0</p> <ul style="list-style-type: none">Ny minor versionNy major versionSe alle versioner <p>Status Kladde</p> <ul style="list-style-type: none">Publicér <p>Publicér plan</p> <p>Planen får status Aktiv og kan ikke længere ændres.</p> <p>Er du sikker på at du vil publicere planen?</p> <p>Ja Nej</p>
<p>Planen er nu publiceret og der kan ikke længere ændres i planen</p>	