

Opret ny version eller kopi af spørgeskema

Hvis der på et aktivt (publicéret) spørgeskema er behov for tilpasninger, kan dette gøres ved at oprette en ny version, du kan her vælge mellem ny minor version, eller ny major version.

Ny minor version

Du skal vælge at lave en ny minor version af spørgeskemaet, når det er mindre rettelser der skal foretages, som f.eks. stavfejl og lignende. Rettelser der ikke har indflydelse på data.

Ny major version

Du skal vælge en ny major version, når der ændres på f.eks. de spørgsmål der indgår i spørgeskemaet (fx være ved tilføjelse eller sletning af en svarkategori eller et spørgsmål). Rettelser der har indflydelse på data.

Kopi af spørgeskema


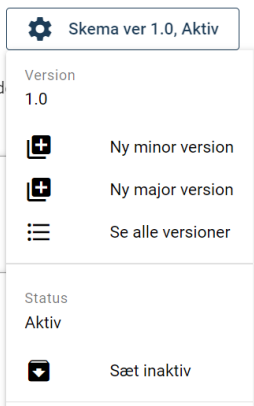
Hvis du i din kommune gerne vil arbejde med et spørgeskema oprettet af en anden kommune (ikke de nationale) kan du lave en kopi af spørgeskemaet, og efterfølgende foretage eventuelle tilpasninger der medfører spørgeskemaet kan anvendes i din kommune.






Regel

Når du laver en ny version af et spørgeskema (ikke de nationale), skal du inaktivere det spørgeskema der ikke længere er aktuelt.

Opret ny version

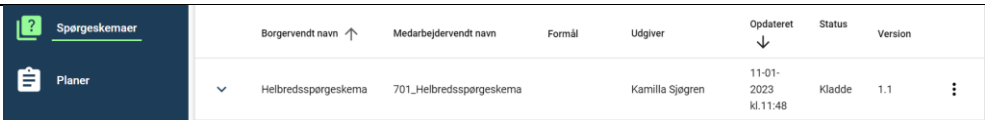

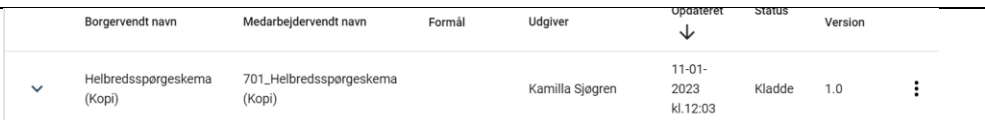
Du står på det spørgeskema der skal tilpasses

Handling	Illustration
Tryk på Skema ver..., Aktiv	
Vælg Ny major version Eller Ny minor version	

Tryk på Ja	<h3>Ny minor version 1.1</h3> <p>Du er ved at oprette en ny minor version, som Kladde</p> <p>Ønsker du at fortsætte?</p> <p><input type="button" value="Ja"/> <input type="button" value="Nej"/></p>
Udfør de ønskede tilpasninger og slut af med at Publicer spørgeskemaet	<h3> Skema ver 1.1, Kladde</h3> <hr/> <p>Version 1.1</p> <ul style="list-style-type: none"> Ny minor version Ny major version Se alle versioner <hr/> <p>Status Kladde</p> <ul style="list-style-type: none"> Publicér

Opret kopi af spørgeskema

Du står på oversigten over spørgeskemaer, og har fundet det spørgeskema du vil oprette en kopi af.

Handling	Illustration																												
Tryk på de tre prikker ud for det ønskede spørgeskema	 <table border="1"> <thead> <tr> <th>Borgervendt navn</th> <th>Medarbejdervendt navn</th> <th>Formål</th> <th>Udgiver</th> <th>Opdateret</th> <th>Status</th> <th>Version</th> </tr> </thead> <tbody> <tr> <td>Helbredsspørgeskema</td> <td>701_Helbredsspørgeskema</td> <td></td> <td>Kamilla Sjøgren</td> <td>11-01-2023 kl.11:48</td> <td>Kladde</td> <td>1.1</td> </tr> </tbody> </table>	Borgervendt navn	Medarbejdervendt navn	Formål	Udgiver	Opdateret	Status	Version	Helbredsspørgeskema	701_Helbredsspørgeskema		Kamilla Sjøgren	11-01-2023 kl.11:48	Kladde	1.1														
Borgervendt navn	Medarbejdervendt navn	Formål	Udgiver	Opdateret	Status	Version																							
Helbredsspørgeskema	701_Helbredsspørgeskema		Kamilla Sjøgren	11-01-2023 kl.11:48	Kladde	1.1																							
Tryk på Kopier	 <table border="1"> <thead> <tr> <th>Borgervendt navn</th> <th>Medarbejdervendt navn</th> <th>Formål</th> <th>Udgiver</th> <th>Opdateret</th> <th>Status</th> <th>Version</th> </tr> </thead> <tbody> <tr> <td>Helbredsspørgeskema</td> <td>701_Helbredsspørgeskema</td> <td></td> <td>Kamilla Sjøgren</td> <td>11-01-2023 kl.11:48</td> <td></td> <td></td> </tr> <tr> <td>KOL-RegH-poh-Test skema, Borgervendt navn</td> <td>KOL-RegH-poh-Test skema, medarbejdervendt navn</td> <td>KOL status</td> <td>Gr3_medarbejder13 Johnson</td> <td>11-01-2023 kl.11:24</td> <td></td> <td></td> </tr> <tr> <td>Helbredsspørgeskema</td> <td>701_Helbredsspørgeskema</td> <td></td> <td>Kamilla Sjøgren</td> <td>11-01-2023 kl.10:28</td> <td>Aktiv</td> <td>1.0</td> </tr> </tbody> </table>	Borgervendt navn	Medarbejdervendt navn	Formål	Udgiver	Opdateret	Status	Version	Helbredsspørgeskema	701_Helbredsspørgeskema		Kamilla Sjøgren	11-01-2023 kl.11:48			KOL-RegH-poh-Test skema, Borgervendt navn	KOL-RegH-poh-Test skema, medarbejdervendt navn	KOL status	Gr3_medarbejder13 Johnson	11-01-2023 kl.11:24			Helbredsspørgeskema	701_Helbredsspørgeskema		Kamilla Sjøgren	11-01-2023 kl.10:28	Aktiv	1.0
Borgervendt navn	Medarbejdervendt navn	Formål	Udgiver	Opdateret	Status	Version																							
Helbredsspørgeskema	701_Helbredsspørgeskema		Kamilla Sjøgren	11-01-2023 kl.11:48																									
KOL-RegH-poh-Test skema, Borgervendt navn	KOL-RegH-poh-Test skema, medarbejdervendt navn	KOL status	Gr3_medarbejder13 Johnson	11-01-2023 kl.11:24																									
Helbredsspørgeskema	701_Helbredsspørgeskema		Kamilla Sjøgren	11-01-2023 kl.10:28	Aktiv	1.0																							
Tryk på Ja for at oprette kopi Tilpas borgervendt og medarbejdervendt navn. Du skal sikre dig, at det er din egen kommunekode, der er anført i det medarbejdervendte navn.	<h3>Kopier spørgeskema</h3> <p>Nyt borgervendt navn *</p> <p>Helbredsspørgeskema (Kopi)</p> <p>Medarbejdervendt navn *</p> <p>701_Helbredsspørgeskema (Kopi)</p> <p>Spørgeskemaet oprettes med din egen organisation som administrerende organisation. Spørgeskemaet vil ikke have tilknyttet nogen deltagende organisationer.</p> <p>Denne handling kan ikke fortrydes.</p> <p>Ønsker du at fortsætte?</p> <p><input type="button" value="Ja"/> <input type="button" value="Nej"/></p>																												
Kopien er oprettet og findes i listen over spørgeskemaer med oprindelige navn (kopi)	 <table border="1"> <thead> <tr> <th>Borgervendt navn</th> <th>Medarbejdervendt navn</th> <th>Formål</th> <th>Udgiver</th> <th>Opdateret</th> <th>Status</th> <th>Version</th> </tr> </thead> <tbody> <tr> <td>Helbredsspørgeskema (Kopi)</td> <td>701_Helbredsspørgeskema (Kopi)</td> <td></td> <td>Kamilla Sjøgren</td> <td>11-01-2023 kl.12:03</td> <td>Kladde</td> <td>1.0</td> </tr> </tbody> </table>	Borgervendt navn	Medarbejdervendt navn	Formål	Udgiver	Opdateret	Status	Version	Helbredsspørgeskema (Kopi)	701_Helbredsspørgeskema (Kopi)		Kamilla Sjøgren	11-01-2023 kl.12:03	Kladde	1.0														
Borgervendt navn	Medarbejdervendt navn	Formål	Udgiver	Opdateret	Status	Version																							
Helbredsspørgeskema (Kopi)	701_Helbredsspørgeskema (Kopi)		Kamilla Sjøgren	11-01-2023 kl.12:03	Kladde	1.0																							